

NOMBRE:










FECHA:

MP2

ÁREA DE INTERVENCIÓN: Relación espacial, M.procedimental y P.visoconstructivas.

B1

INSTRUCCIONES: Copia las siguientes formas como si estuvieran delante de un espejo.

	Modelo	1	2	3	4	5	*6 (20 min)
Ejemplo							
1							
2							

NOMBRE:










FECHA:

MP2

ÁREA DE INTERVENCIÓN: Relación espacial, M.procedimental y P.visoconstructivas.

B2

INSTRUCCIONES: Copia las siguientes formas como si estuvieran delante de un espejo.

	Modelo	1	2	3	4	5	*6 (20 min)
Ejemplo							
1							
2							

NOMBRE:










FECHA:

MP2

ÁREA DE INTERVENCIÓN: Relación espacial, M.procedimental y P.visoconstructivas.

B3

INSTRUCCIONES: Copia las siguientes formas como si estuvieran delante de un espejo.

	Modelo	1	2	3	4	5	*6 (20 min)
Ejemplo							
1							
2							

NOMBRE:

FECHA:

MP2

ÁREA DE INTERVENCIÓN: Relación espacial, M.procedimental y P.visoconstructivas.

B4

INSTRUCCIONES: Copia las siguientes formas como si estuvieran delante de un espejo.

	Modelo	1	2	3	4	5	*6 (20 min)
Ejemplo	<b>N</b>	<b>И</b>	<b>И</b>	<b>И</b>	<b>И</b>	<b>И</b>	<b>И</b>
1	<b>K</b>						
2	<b>R</b>						

NOMBRE:

FECHA:

MP2

ÁREA DE INTERVENCIÓN: Relación espacial, M.procedimental y P.visoconstructivas.

B5

INSTRUCCIONES: Copia las siguientes formas como si estuvieran delante de un espejo.

	Modelo	1	2	3	4	5	*6 (20 min)
Ejemplo	B	B	B	B	B	B	B
1	S						
2	G						